

箱式炉 KSL-1200X-M


技术规格书






KSL-1200X-M 箱式炉以电阻丝为加热元件，采用双层壳体结构和 30 段程序控温，K 型热电偶，炉膛采用高纯氧化铝纤维材料，最高温度能达到 1200 度，可连续工作温度 1100 度，控温精度 ± 1 度，该炉具有温场均匀、表面温度低，升降温度速度快、节能等优点，是高校、科研院所、工矿企业做高温烧结，金属退火、质量检测用的理想产品。

技术参数

设备名称型号	箱式炉 KSL-1200X-M
产品特点	<ul style="list-style-type: none"> • 炉膛材料采用高纯氧化铝纤维，能最大程度减少能量损失 • 炉膛表面涂有美国进口高温氧化铝涂层可以提高加热效率和使用寿命 • 炉膛内置进气和排气口，可去除不良污染物和湿气，延长加热元件和炉膛的使用寿命。 • 带有过热和断偶保护，并设有开门断电功能。 • 炉膛内三面加热，加热速率快，温场均匀。
	<ul style="list-style-type: none"> • 电源：AC220V/50HZ • 功率：7.5KW • 加热区尺寸：300*300*300mm



<p>基本参数</p>	<ul style="list-style-type: none"> • 最高使用温度：1200℃ (≤30min) • 长期使用温度：1100℃ • 加热元件：电阻丝（掺钼铁铬铝合金） • 推荐升温速率：≤10℃/min • 热电偶：K 型
<p>气氛</p>	<ul style="list-style-type: none"> • 炉体后侧和顶端分别设有进气口和出气口，可往腔体内部通入惰性气体 • 进气口为 $\phi 6\text{mm}$ 的宝塔嘴接口，出气口为 $\phi 30\text{mm}$ 的圆形出气口 
<p>温控系统</p>	<ul style="list-style-type: none"> • 包含一款 YD518P 型温度控制器； • PID 自动控温系统； • 智能化 30 段可编程控制； ▪ 内置过热保护和热电偶故障报警； ▪ 控温精度：±1℃； ▪ 默认 DB9 PC 通信连接端口； ▪ 通过 MET 认证； ▪ 可选购电脑温度控制软件(用于 YD518P 系列控制器)用于控制升温曲线和导出数据； 
<p>外形尺寸</p>	<p>560mm (L) * 605mm (W) * 860mm (H)</p> 
<p>重量</p>	<p>约 70KG</p>
<p>保质期</p>	<p>1 年（不包含垫块，加热元件等损耗件）</p>



使用注意事项	<ul style="list-style-type: none">• 使用前请先放入垫块和门堵，否则会损坏炉膛和门；• 为了保持炉子组件的使用寿命，我们建议加热速率不超过 10 °C /min。冷却速度也不得超过 10 °C /min；• 禁止在炉膛内烧结易燃、易爆、有毒和腐蚀性物质，如果客户工艺原因确实需要使用易燃、易爆、有毒和腐蚀性物质，请客户自行做好相关防护和防爆措施。由于使用易燃、易爆、有毒和腐蚀性物质造成的相关问题，本公司概不负责
--------	---



设备售后安装条件

尊敬的客户：您好！感谢您的信赖，选择本公司产品，本公司为您提供专业的售后服务，将为您安装好我们的产品，方便您使用。请您仔细阅读以下安装条件需求，并准备好必要的安装条件，谢谢。如果因为您没有准备好所必须的的安装条件造成我们第一次售后服务无法安装调试好本公司产品，第二次的售后服务将会产生一定的费用，请您知晓。

项目	要求	提供单位	备注
供电	电源	客户提供	
	电压单相 220VAC \pm 10%，频率 50HZ，功率 7.5KW		
	接线方式	客户提供	
			
	接地	客户提供	
	电阻小于 4 Ω 的接地线		
气源	需要一瓶 40 升的工作气体	客户提供	气瓶需配上减压阀，出气口需连接 $\phi 6$ 的软管
			



合肥科晶 HE FEI KE JING MATERIALS TECHNOLOGY CO.,LTD

合肥科晶材料技术有限公司 www.kjmti.com

合肥科晶



装箱单

尊敬的用户您好!

当您收到我公司产品时,请及时核对所有部件,如有遗漏请在三日内与我公司联系,我们将以最快速度为您解决问题,以免耽误您的实验进程。

售后电话: 0551-65595008

邮箱: Sales@kjmti.com (如发现设备运输损坏请及时拍照片发到该邮箱)

出厂日期: 年 月 日 型号: KSL-1200X -M 单据号码:

设备编号	发往何地				
序号	配件名称	规格型号	单位	数量	备注
1	箱式炉	KSL-1200X-M	台	1	
2	热电偶	K 型	根	1	
3	耐高温手套	大号	副	1	
4	氧化铝纤维 KSL-1200X-M	门堵 300*300*40mm	块	1	
5	堇青石砖	250*180*8	块	1	
5	坩埚钳	坩埚钳	把	1	长度: 300mm
6	内六角扳手	M2.5、M3	个	2	
7	保修证书		本	1	
8	说明书		本	1	
检验人			审核人		